





## 106180


CUADRO

### Grifo monomando empotrado de 2 vías para bañera y ducha

- Cuerpo empotrado incluido.
- Inversor de 2 vías.

 Acabado Cromo

 Referencia del cartucho: 9130190

 Certificación BELGAQUA (Bélgica)

